

NITECORE®

The All-Round Flashlight Expert

NU10

ΕΓΧΕΙΡΙΔΙΟ ΧΡΗΣΤΗ

Χαρακτηριστικά

- Ελαφρύς και φορητός φακός κεφαλής
- Εφοδιασμένος με 5 LED υψηλής απόδοσης
- Διπλός φωτισμός, Λευκός και Κόκκινος
- Η ενσωματωμένη επαναφορτιζόμενη μπαταρία Li-ion παρέχει λειτουργία έως και 150 ώρες
- Ενσωματωμένο κύκλωμα φόρτισης USB
- Λειτουργία μέσω διπλού διακόπτη για εύκολη χρήση με το ένα χέρι
- Τρία επίπεδα φωτεινότητας και δύο ειδικές λειτουργίες (SOS, Location Beacon).
- Ενσωματωμένη ενδεικτική λυχνία ισχύος (Πατέντα ZL201220057767.4)
- Φωτισμός διάχυσης με κάθετη ρύθμιση 60 μοιρών
- Κατασκευασμένος από ανθεκτικά πολυκαρβονικά υλικά (PC)
- Ανθεκτικός σε πτώσεις έως και από 1,5 μέτρα ύψος.







Διαστάσεις

- Μέγεθος 2,38" x 1,38" x 1,15"
- Βάρος 65g

Αξεσουάρ

Καλώδιο USB



Ισχύς & Διάρκεια

FL 1 STANDARD	HIGH	MID	ULTRALOW	RED
	160 LUMENS	35 LUMENS	1 LUMEN	13 LUMENS
	7h	8h45min	150h	5h15min
	35m (Beam Distance)			
	310cd (Peak Beam Intensity)			
	1.5m (Impact Resistant)			
	IP66 (Rated)			

Σημείωση: Τα δεδομένα παραπλεύρως έχουν μετρηθεί σύμφωνα με τα διεθνή πρότυπα ελέγχου των φακών NASI/NEMA FL1 χρησιμοποιώντας την ενσωματωμένη επαναφορτιζόμενη μπαταρία Li-ion 3,7V/900mAh κάτω από εργασιακές συνθήκες. Τα αποτελέσματα στον τελικό χρήστη μπορεί να διαφέρουν εξαιτίας διαφορετικών συνηθειών χρήσης και περιβαλλοντικών παραγόντων.

ΟΔΗΓΙΕΣ ΛΕΙΤΟΥΡΓΙΑΣ

Διπλός διακόπτης

Ο διακόπτης ισχύος  ελέγχει το λευκό φως και ο διακόπτης R  ελέγχει το κόκκινο φως.

Λευκός φωτισμός

Όταν ο λευκός φωτισμός είναι σβηστός, πατήστε τον διακόπτη ισχύος για τον λευκό φωτισμό για να ανάψει:

1. Μέσα σε τρία δευτερόλεπτα από την ενεργοποίηση του λευκού φωτισμού, πατώντας τον διακόπτη ισχύος επαναλαμβανόμενα θα εμφανίζονται κυκλικά οι φωτεινότητες Χαμηλό- Μεσαίο-Υψηλό-Αναμονή.
2. Πατώντας τον διακόπτη ισχύος αφού έχει σταθεροποιηθεί ο φωτισμός σε οποιοδήποτε επίπεδο για περισσότερο από τρία δευτερόλεπτα, ο φακός θα σβήσει.

Σημείωση: Ο NU10 θα χαμηλώσει την ένταση φωτισμού του από την «Υψηλή» στο επόμενο διαθέσιμο επίπεδο μετά από διάρκεια 45 λεπτών συνεχούς φωτισμού. Αυτό έχει σχεδιαστεί για να προλαμβάνεται η υπερθέρμανση.

Ειδικές λειτουργίες φωτισμού (SOS, Location Beacon)

Με τον φακό σβηστό, πατήστε και κρατήστε πατημένο τον διακόπτη ισχύος για τρία δευτερόλεπτα για να εισέλθετε στην λειτουργία SOS, πατήστε τον διακόπτη ξανά μέσα σε τρία δευτερόλεπτα από την αρχική ενεργοποίηση για να αλλάξει η ειδική λειτουργία με την σειρά SOS – Beacon – Αναμονή (Αν πατήσετε τον διακόπτη οποιαδήποτε στιγμή και εφόσον έχουν περάσει τρία δευτερόλεπτα χωρίς καμία ενέργεια, τότε ο φακός θα σβήσει).

Κόκκινος Φωτισμός

Με τον φακό σβηστό, πατήστε τον διακόπτη “R” για να ανάψει ο κόκκινος φωτισμός (13 Lumens), πατώντας τον διακόπτη “R” ξανά επαναλαμβανόμενα μέσα σε τρία δευτερόλεπτα θα εμφανίζονται κυκλικά οι κόκκινες φωτεινότητες : Σταθερός κόκκινος φωτισμός – Παλλόμενος κόκκινος φωτισμός – Αναμονή. Αν πατήσετε τον διακόπτη R μετά από τρία δευτερόλεπτα από την τελευταία ενέργεια τότε ο φακός θα σβήσει.

Κλειδώμα / Ξεκλειδώμα

Κρατήστε πατημένους και τους δύο διακόπτες μαζί μέχρι η ενσωματωμένη ενδεικτική λυχνία αναβοσβήσει μία φορά για να κλειδώσετε τον φακό. Όλα τα LED θα παραμείνουν ανενεργά κατά την διάρκεια του κλειδώματος. Για να ξεκλειδώσετε τον φακό κρατήστε πατημένους και τους δύο διακόπτες μαζί μέχρι η ενδεικτική λυχνία αναβοσβήσει μία φορά ακόμα.

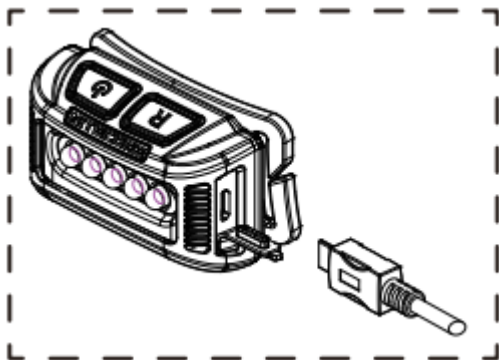
Συμβουλές Ισχύος

Η ενσωματωμένη ενδεικτική λυχνία, είναι σχεδιασμένη για να παρέχει μία προσέγγιση για το επίπεδο ενέργειας που έχει απομείνει στην μπαταρία, με τον φακό απενεργοποιημένο κρατήστε τον διακόπτη ισχύος για ένα δευτερόλεπτο, η ενδεικτική λυχνία κάτω από τον διακόπτη θα αναβοσβήσει για να καταδείξει την ενέργεια της μπαταρίας: 3 αναβοσβήματα αντιπροσωπεύουν επίπεδο μπαταρίας πάνω από 50%, 2 αναβοσβήματα αντιπροσωπεύουν επίπεδο μπαταρίας κάτω από 50%, 1 αναβοσβήμα αντιπροσωπεύει επίπεδο μπαταρίας κάτω από 10%.

Σημείωση: Επαναφορτίστε τον NU10 όταν η ένταση φωτισμού είναι αμυδρή ή ο φακός δεν ανταποκρίνεται.

Επαναφόρτιση

Ο NU10 συνοδεύεται από ένα καλώδιο USB. Σηκώστε το κάλυμμα της θύρας micro-USB, συνδέστε την θύρα με μία πηγή τροφοδοσίας μέσω του καλωδίου USB. Πλήρη φόρτιση του φακού θα γίνει περίπου σε 2 ώρες.



Σημείωση: Η ενσωματωμένη ενδεικτική λυχνία θα παραμείνει αναμμένη για να καταδείξει την διαδικασία φόρτισης και θα γίνει πράσινη όταν η διαδικασία ολοκληρωθεί.

ΥΠΗΡΕΣΙΑ ΕΓΓΥΗΣΗΣ

Όλα τα προϊόντα NITECORE είναι εγγυημένα για την ποιότητα τους. Οποιοδήποτε χαλασμένο ή δυσλειτουργικό NITECORE μπορεί να επισκευαστεί χωρίς χρέωση για μία διάρκεια 12 μηνών από την ημέρα αγοράς. Πέρα από τους 12 μήνες, μία περιορισμένη εγγύηση ισχύει που καλύπτει το κόστος εργασιών και συντήρησης αλλά όχι το κόστος των αξεσουάρ και των ανταλλακτικών. Η εγγύηση ακυρώνεται σε οποιαδήποτε από τις δύο παρακάτω περιπτώσεις.

NITECORE_GR, Λαγκαδά 7 & Βάγκου 1, τκ.54629, Θεσσαλονίκη, τηλ.2310540847, 2310536191, info@nitecore.gr

1. Το προϊόν είναι διαλυμένο, αποσυναρμολογημένο, έχει υποστεί αναβάθμιση ή μετατροπή από μη εξουσιοδοτημένα μέρη.
2. Το προϊόν έχει υποστεί ζημιά από κακή / ανάρμοστη / ακατάλληλη χρήση.

Για τις πιο πρόσφατες πληροφορίες σχετικά προϊόντα και τις υπηρεσίες NITECORE , παρακαλούμε επικοινωνήστε με τον εθνικό διανομέα της NITECORE ® για την Ελλάδα στο email: info@vasilikos.com.gr ή να στείλετε ένα email στο: service@nitecore.com . Η επίσημη ιστοσελίδα Nitecore www.nitecore.com υπερισχύει σε περίπτωση οποιασδήποτε αλλαγής στοιχείων των προϊόντων.

※Όλες οι εικόνες, τα κείμενα και οι δηλώσεις που καθορίζονται στο παρόν αυτό εγχειρίδιο χρήσης είναι μόνο για σκοπούς αναφοράς. Σε περίπτωση που υπάρξει οποιαδήποτε διαφορά μεταξύ του εγχειριδίου και των πληροφοριών που αναφέρονται στο site www.nitecore.com η Sysmax Industry Co., Ltd. διατηρεί το δικαίωμα να ερμηνεύσει και να τροποποιήσει το περιεχόμενο του παρόντος εγγράφου σε οποιαδήποτε στιγμή χωρίς προηγούμενη ειδοποίηση.



SYSMAX Ind.

SYSMAX Industry Co., Ltd.

TEL: +86-20-83862000

FAX: +86-20-83882723

E-mail: info@nitecore.com

Web: www.nitecore.com

Address: Rm1401-03, Glorious Tower, 850 East Dongfeng Road, Guangzhou, China 510600

Manufacturer: SYSMAX Power Technology, LLC

Address: B4 Happy Factory, 81 East Huahong Commercial Street, North Zhenxing Road, Gaobu, Dongguan, China

Please find us on facebook:
NITECORE Flashlights

NITECORE_GR, Λαγκαδά 7 & Βάγκου 1, τκ.54629,



20160616