

NITECORE®

The All-Round Flashlight Expert

MH25GT

ΕΓΧΕΙΡΙΔΙΟ ΧΡΗΣΤΗ

Χαρακτηριστικά

- Εξαιρετικό LED CREE XP-L Hi V3
- Μέγιστη απόδοση 1000 Lumens
- Μέγιστη απόσταση δέσμης 452 μέτρα
- Ηλεκτρονικό κύκλωμα υψηλής τεχνολογίας που παρέχει διάρκεια λειτουργίας έως και 36 ώρες
- Έξυπνο κύκλωμα φόρτισης με ανίχνευση τάσης, φορτίζει γρήγορα και με ασφάλεια.
- Φορτίζει από USB, η ενσωματωμένη στο φακό θύρα φόρτισης είναι προστατευμένη από νερό, σκόνη και κραδασμούς.
- Οι πολλαπλές φωτεινές επιλογές είναι εύκολα προσβάσιμες μέσω ενός περιστροφικού συστήματος διακόπτη.
- Η λειτουργία που καθορίζεται από τον χρήστη παρέχει πολλές επιλογές φωτισμού μεταξύ των οποίων STROBE και SOS.
- Η έξυπνη λειτουργία μνήμης καταχωρεί το επιθυμητό επίπεδο φωτισμού.
- Το ηλεκτρονικό κύκλωμα του, δέχεται τόσο επαναφορτιζόμενες όσο και μη-επαναφορτιζόμενες μπαταρίες Λιθίου.
- Εξελιγμένος ανακλαστήρας μεγάλης ακρίβειας παρέχει μεγαλύτερη απόσταση δέσμης από τους ανταγωνιστικούς φακούς.
- Αδιάβροχος σύμφωνα με το πρότυπο IPX8 (υποβρύχιος έως και 2 μέτρα βάθος).
- Δαχτυλίδι από ανοξείδωτο ατσάλι προστατεύει τα κύρια μέρη του φακού από ζημιές.
- Σκληρυμένο εξαιρετικά καθαρό κρύσταλλο με αντί-ανακλαστική επίστρωση.
- Κατασκευασμένος από κράμα αλουμινίου αεροναυπηγικής ποιότητας.
- Σκληρή ανοδίωση στρατιωτικών προδιαγραφών HAIII.
- Προστασία ανάποδης πολικότητας.
- Κλιπ ανάρτησης από ανοξείδωτο ατσάλι με επίστρωση Τιτανίου
- Σχεδιασμός κατά της κύλισης.

Διαστάσεις

- Ολικό μήκος 160mm
- Διάμετρος κεφαλής..... 40mm
- Διάμετρος ουράς..... 25,4mm
- Βάρος..... 143g

Αξεσουάρ που τον συνοδεύουν








- Επαναφορτιζόμενη μπαταρία Nitecore 18650/3400mAh
- Επιχειρησιακό δαχτυλίδι.
- Λουράκι καρπού
- Καλώδιο USB
- Κλιπ συγκράτησης
- Θήκη μεταφοράς για την ζώνη
- Ανταλλακτικό κάλυμμα του διακόπτη ουράς
- Ανταλλακτικός ελαστικός δακτύλιος "O"

Επιλογές μπαταριών

	Μέγεθος	Ονομαστική Τάση	Ικανό προς Χρήση
Επαναφορτιζόμενη μπαταρία Λιθίου	18650	3,70 volt	ΝΑΙ (συμβατή και μπορεί να φορτιστεί)
Μπαταρίες Λιθίου μίας χρήσης	CR-123	3 volt	ΝΑΙ (συμβατή αλλά δεν μπορεί να φορτιστεί)
Επαναφορτιζόμενη μπαταρία Li-on	RCR-123	3,7 volt	ΝΑΙ (συμβατή αλλά δεν μπορεί να φορτιστεί)

⚠️ *Προειδοποίηση: Φορτίστε μόνο μπαταρίες Λιθίου 18650. Μην προσπαθήσετε να φορτίσετε μπαταρίες μη επαναφορτιζόμενες ούτε μπαταρίες CR-123 & RCR-123

ΙΣΧΥΣ & ΔΙΑΡΚΕΙΑ

FL 1 STANDARD	TURBO	HIGH	MID	LOW
	1000 LUMENS	300 LUMENS	110 LUMENS	50 LUMENS
 18650	1h	4h	10h45min	36h
 2xCR123	45min	3h15min	7h45min	23h
	452m (Beam Distance)			
	51,100cd (Peak Beam Intensity)			
	1.5m (Impact Resistant)			
	IPX-8, 2m (Waterproof AND Submersible)			

Σημείωση:

Τα παραπάνω στοιχεία έχουν μετρηθεί σύμφωνα με τα διεθνή πρότυπα δοκιμών των φακών ANSI / NEMA FL1 χρησιμοποιώντας μία επαναφορτιζόμενη μπαταρία 3,7V / 3400mAh NITECORE 18650 ή δύο μπαταρίες CR123 (3v / 1700mAh) υπό εργαστηριακές συνθήκες.

Τα δεδομένα μπορεί να διαφέρουν ελαφρώς κατά τη διάρκεια της χρήσης στον πραγματικό κόσμο εξαιτίας του τύπου των μπαταριών που θα χρησιμοποιηθούν, τις ατομικές συνήθειες του χρήστη και τις περιβαλλοντικές συνθήκες.

ΟΔΗΓΙΕΣ ΛΕΙΤΟΥΡΓΙΑΣ

ΤΟΠΟΘΕΤΗΣΗ ΜΠΑΤΑΡΙΩΝ (Δείτε το σχεδιάγραμμα).

- Ξεβιδώστε το καπάκι της ουράς με φορά ανάποδη αυτής των δεικτών του ρολογιού.
- Εισάγετε μία μπαταρία 18650 ή δύο μπαταρίες CR123 με τον θετικό πόλο προς την κεφαλή του φακού.

Σημείωση: Σιγουρευτείτε ότι εισάγετε τις μπαταρίες με τον θετικό πόλο (+) προς την κεφαλή του φακού. Ο MH25GT δεν θα λειτουργήσει αν οι μπαταρίες του δεν τοποθετηθούν σωστά.

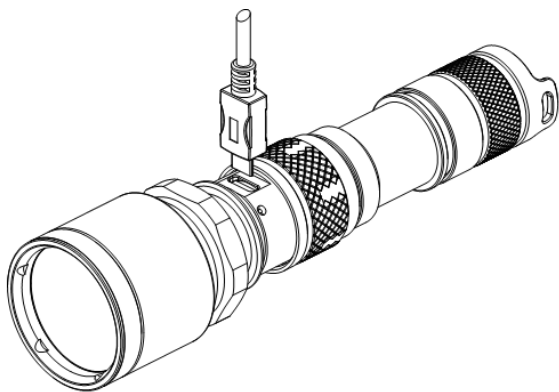
Λειτουργία Φόρτισης

Ο MH25GT είναι ικανός να φορτίσει μία προστατευμένη μπαταρία 18650 με την χρήση του USB καλωδίου που περιλαμβάνεται στην συσκευασία. Απλά τοποθετήστε την προστατευμένη μπαταρία Li-on

NITECORE_GR, Λαγκαδά 7 & Βάγκου 1, 54629, Θεσσαλονίκη, Τηλ..



18650 στον φακό, τοποθετήστε το μικρό βύσμα USB του στον φακό και το άλλο μεγαλύτερο USB σε μία κοινή υποδοχή USB ενός Η/Υ ή στη υποδοχή USB ενός αντάπτορα από τα 220v. Τα υπόλοιπα θα τα αναλάβει ο MH25GT Ενδεικτική λυχνία φόρτισης:



1. Συνδέστε το καλώδιο φόρτισης με τον φακό και τον φορτιστή με την παροχή ρεύματος όπως φαίνεται στην παρακάτω εικόνα. Πλήρης φόρτιση για δύο άδειες μπαταρίες 18650 χρειάζεται περίπου 6 ώρες

2. Κάτω από φυσιολογικές συνθήκες φόρτισης η ενδεικτική λυχνία φόρτισης κοντά στην υποδοχή φόρτισης θα αναβοσβήνει δύο φορές κάθε δευτερόλεπτο.

3. Εάν κατά την διάρκεια της φόρτισης παρουσιαστεί οποιοδήποτε πρόβλημα , τότε ο MH25GT θα διακόψει την φόρτιση και η κόκκινη λυχνία θα αναβοσβήνει συνεχώς. Αυτό συνήθως συμβαίνει εξαιτίας λάθους τοποθέτησης των μπαταριών.

4. Όταν η φόρτιση τελειώσει η κόκκινη ενδεικτική λυχνία

θα παραμείνει σταθερά αναμμένη.

Προειδοποίηση : Ο MH25GT χρειάζεται να μπει στην λειτουργία χρήσης (ON) για να ξεκινήσει η φόρτιση . Μην φορτίζεται μπαταρίες διαφορετικών τύπων ή διαφορετικών εταιριών μαζί.

ΕΝΕΡΓΟΠΟΙΗΣΗ / ΑΠΕΝΕΡΓΟΠΟΙΗΣΗ

Για την ενεργοποίηση (ON): Πατήστε το κομβίο στο πίσω μέρος του φακού (ουρά) έως ότου ακουστεί ένα «κλικ».

Για την απενεργοποίηση (OFF): Πατήστε το ίδιο κομβίο για δεύτερη φορά έως ότου ακουστεί το «κλικ».

ΕΝΑΛΛΑΓΗ ΛΕΙΤΟΥΡΓΙΑΣ

Ο MH25GT έχει δύο λειτουργίες : την TURBO και την καθορισμένη από τον χρήστη. Αυτές οι δύο λειτουργίες μπορούν να αλλάξουν απλώς βιδώνοντας ή ξεβιδώνοντας την κεφαλή ο φακού. Η λειτουργία turbo παρέχει το 100% της δύναμης του φακού ενώ η λειτουργία που καθορίζεται από τον χρήστη παρέχει 5 διαφορετικές επιλέξιμες υπό-λειτουργίες έντασης.

ΛΕΙΤΟΥΡΓΙΑ TURBO

Η λειτουργία Turbo παρέχει φωτεινότητα 1000 LUMENS και είναι προσβάσιμη όταν ο φακός είναι σε λειτουργία και η κεφαλή του φακού είναι εντελώς βιδωμένη. Καθώς βρίσκεστε σε αυτή τη λειτουργία ο στιγμιαίος φωτισμός μπορεί να επιτευχθεί κλείνοντας την λειτουργία του φακού και στην συνέχεια πιέζοντας και κρατώντας το κομβίο ενεργοποίησης έως το μέσο της διαδρομής του.

Σημείωση: Μόλις περάσουν 3 λεπτά χρήσης στην λειτουργία TURBO, ο φακός θα χαμηλώσει την ένταση φωτισμού αυτόματα για να αποφευχθεί η υπερθέρμανση και να αυξηθεί ο χρόνος λειτουργίας της μπαταρίας.

ΛΕΙΤΟΥΡΓΙΑ ΚΑΘΟΡΙΖΟΜΕΝΗ ΑΠΟ ΤΟΝ ΧΡΗΣΤΗ

Η λειτουργία αυτή είναι προσβάσιμη εφόσον ξεβιδώσετε λίγο την κεφαλή του φακού. Σε αυτή τη λειτουργία, πατώντας τον διακόπτη ελαφριά και γρήγορα θα κάνετε τον κύκλο μέσα στις φωτεινότητες που διαθέτει αυτή η λειτουργία με την ακόλουθη σειρά ΥΨΗΛΗ > ΜΕΣΑΙΑ > ΧΑΜΗΛΗ > SOS > STROBE. Πιέζοντας τον διακόπτη έως το τέρμα του θα σωθεί και θα αποθηκευθεί στη μνήμη η λειτουργία εκείνης της στιγμής.

Χρήσιμο: Κάντε τον MH25GT τον καλύτερο Multitask Hybrid φακό σας . Ο Nitecore MH25GT έχει ουσιαστικά δύο βασικές λειτουργίες: Την λειτουργία Turbo (100%) και την ρυθμιζόμενη από τον χρήστη λειτουργία. Η λειτουργία Turbo είναι προσβάσιμη εφόσον η κεφαλή του φακού είναι πλήρως βιδωμένη ενώ παράλληλα οποιαδήποτε από τις πέντε ρυθμιζόμενες υπολειτουργίες (Strobe, Sos, Χαμηλή, Μεσαία, Υψηλή) μπορεί να επιλεγεί ξεβιδώνοντας λίγο την κεφαλή του φακού και πατώντας ελαφριά και συνεχόμενα το κεντρικό κομβίο ενεργοποίησης του φακού γίνεται ο κύκλος των υπολειτουργιών. Η επιθυμητή υπολειτουργία μπορεί να αποθηκευθεί απλά απενεργοποιώντας τον φακό στην επιθυμητή υπολειτουργία. Πραγματικό παράδειγμα : Όταν χρησιμοποιείτε τον φακό για εργασίες στο σπίτι ξεβιδώστε λίγο την κεφαλή και επιλέξετε την «Χαμηλή» υπολειτουργία έτσι ώστε με την μικρότερη κατανάλωση να έχετε μεγαλύτερη διάρκεια. Ο ίδιος φακός στην συνέχεια **NITECORE_GR**, Λαγκαδά 7 & Βάγκου 1, 54629, Θεσσαλονίκη, Τηλ.2310540847, 2310536191, info@nitecore.gr

μπορεί να χρησιμοποιηθεί έξω για λόγους ασφάλειας και να επιλεγεί η υπολειτουργία STROBE οπότε με ένα απλό στρίψιμο της κεφαλής υπάρχει η δυνατότητα χρήσης δύο λειτουργιών, της TURBO και της STROBE.

ΑΛΛΑΓΗ ή ΦΟΡΤΙΣΗ ΤΗΣ ΜΠΑΤΑΡΙΑΣ

Η μπαταρία θα πρέπει να φορτιστεί ή να αντικατασταθεί όταν η δέσμη φωτισμού δείχνει αμυδρή ή όταν ο φακός δεν υπακούει στις εντολές.

ΣΥΝΤΗΡΗΣΗ

Κάθε έξι μήνες τα σπειρώματα πρέπει να καθαρίζονται με καθαρό πανάκι και να λιπαίνονται με λεπτή επίστρωση από λιπαντικό με βάση το πυρίτιο (Silicon).

Υπηρεσία Εγγύησης

Όλα τα προϊόντα NITECORE® διαθέτουν εγγύηση για την ποιότητα τους. DOA / Ελαττωματικά / δυσλειτουργικά προϊόντα NITECORE® θα επισκευάζονται, χωρίς χρέωση για μια περίοδο 60 μηνών (5 χρόνια) από την ημερομηνία αγοράς. Μετά από τους 60 μήνες (5 χρόνια), μια περιορισμένη εγγύηση ισχύει, καλύπτοντας το κόστος της εργασίας και συντήρησης, αλλά όχι το κόστος των εξαρτημάτων ή των ανταλλακτικών. Η εγγύηση ακυρώνεται σε όλες τις ακόλουθες περιπτώσεις:

1. Το προϊόν/α είναι σπασμένο/α, ανακατασκευάστηκε ή/και τροποποιήθηκε από μη εξουσιοδοτημένο πρόσωπο.
2. Το προϊόν/α έχει/ουν καταστραφεί από ακατάλληλη χρήση.
3. Το προϊόν/α έχει/ουν υποστεί ζημιά από την διαρροή των μπαταριών.

Για να διασφαλιστεί η ταχεία και αποτελεσματική εξυπηρέτηση των πελατών η Nitecore προτείνει να επικοινωνήσετε με το σημείο αγοράς για βοήθεια. Για τις πιο πρόσφατες πληροφορίες σχετικά προϊόντα και τις υπηρεσίες NITECORE, παρακαλούμε επικοινωνήστε με τον εθνικό διανομέα της NITECORE® για την Ελλάδα στο email: info@vasilikos.com.gr ή να στείλετε ένα email στο: service@nitecore.com. Η επίσημη ιστοσελίδα Nitecore www.nitecore.com υπερισχύει σε περίπτωση οποιασδήποτε αλλαγής στοιχείων των προϊόντων.



SYSMAX Ind.

SYSMAX Industry Co., Ltd.

TEL: +86-20-83862000

FAX: +86-20-83882723

E-mail: info@nitecore.com

Web: www.nitecore.com

Address: Rm1401-03, Glorious Tower, 850 East Dongfeng Road, Guangzhou, China 510600

